





Descripcion	AI 31/12/2017	AI 31/01/2018
<b>Activos</b>		
Efectivo y equivalente de efectivo	3,287,438.04	260,089.96
Inversiones en Instrumentos Financieros		
A valor razonable con cambios en resultados	0.00	0.00
A valor razonable Instrumentos Financieros Derivados	0.00	0.00
A valor razonable Con cambios en ORI	0.00	0.00
A costo amortizado	0.00	0.00
Deudores por Intermediacion	0.00	0.00
Cuentas por Cobrar en operaciones de cartera propia	0.00	0.00
Cuentas por Cobrar Relacionadas	0.00	0.00
Otras cuentas por cobrar	3,690,886.70	6,690,886.70
Impuestos por cobrar	4,080.93	4,663.92
Impuestos Diferidos	0.00	0.00
Inversiones en Sociedades	374.84	374.84
Activos Intangibles	8,656,422.67	8,620,575.44
Propiedades, Planta y Equipo	537,419.43	521,004.14
Propiedades de Inversion	0.00	0.00
Otros Activos	20,000.00	15,000.00
<b>TOTAL DE ACTIVOS</b>	<b>16,196,622.61</b>	<b>16,112,595.00</b>


Descripcion	AI 31/12/2017	AI 31/01/2018
<b>Pasivos</b>		
<b>Pasivos Financieros</b>		
A valor Razonable	0.00	0.00
A valor razonable-instrumento financieros derivados	0.00	0.00
A Costo Amortizado		
Obligaciones por financiamiento	0.00	0.00
Obligaciones por instrumentos financieros Emitidos	0.00	0.00
Obligaciones con bancos e instituciones financieras	0.00	0.00
Acreedores por intermediacion	0.00	0.00
Cuentas por pagar personas relacionadas	0.00	0.00
Otras cuentas por pagar	5,186,453.01	5,367,496.09
Provisiones	0.00	0.00
Acumulaciones y otras obligaciones	229,680.86	220,706.77
Impuestos por pagar	5,731.24	46,849.88
Impuestos diferidos	0.00	0.00
Otros pasivos	0.00	0.00
<b>Total Pasivos</b>	<b>5,421,865.11</b>	<b>5,635,052.74</b>
<b>Patrimonio</b>		
Capital	32,724,999.98	32,724,999.98
Aportes para futura capitalizacion	0.00	0.00
Reserva Legal	6,545,000.02	6,545,000.02
Reserva de capital	0.00	0.00
Resultados acumulados	-13,213,118.87	-28,495,242.50
Resultados del ejercicio	-15,282,123.63	-297,215.24
Superavit por revaluacion	0.00	0.00
Otro resultado integral	0.00	0.00
<b>Total de Patrimonio</b>	<b>10,774,757.50</b>	<b>10,477,542.26</b>
<b>TOTAL DE PASIVOS Y PATRIMONIO</b>	<b>16,196,622.61</b>	<b>16,112,595.00</b>

  
Celso José Marranzini Pérez  
Presidente

  
José Luis Mañón Jávier  
Contador General



  
Baker Tilly República Dominicana  
Auditores Internos



  
Erick Eduardo Jerez Mejia  
Gerente General